

Wszyscy użytkownicy Dodaj porównanie

Niestandardowe 1 lip-31 lip 2024

Przeгляд raportów

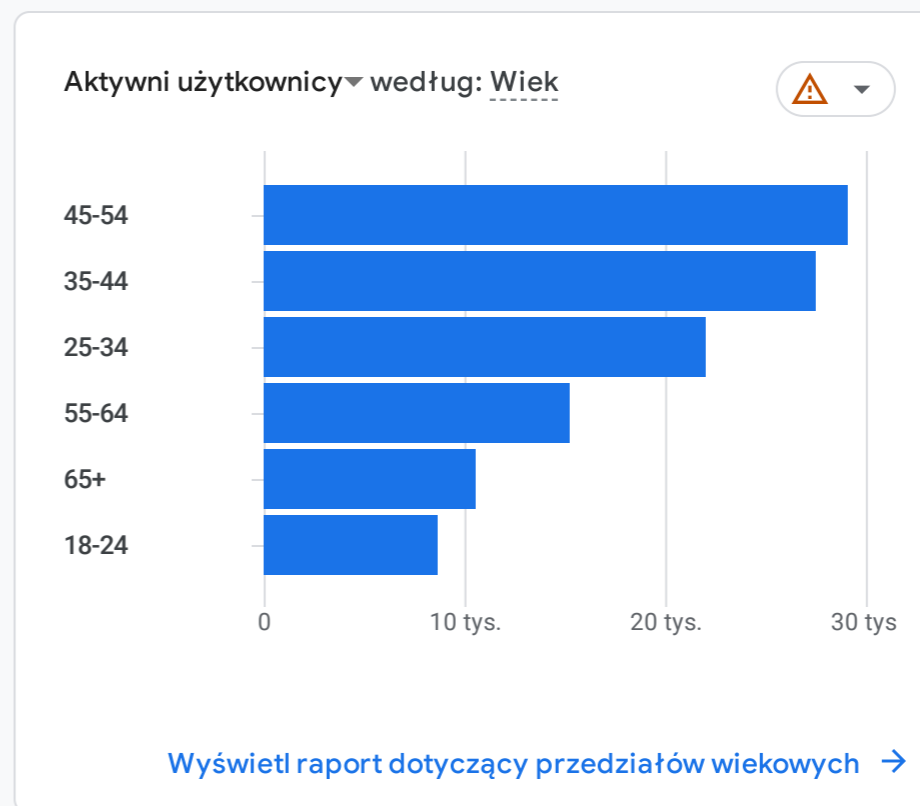
KTÓRE Z TWOICH ZDARZEN SĄ NAJCZĘSTSZE?



Liczba zdarzeń według: Nazwa wydarzenia

NAZWA WYDARZEN...	LICZBA ZDARZ...
page_view	816 tys.
session_start	567 tys.
ad_impression	517 tys.
user_engagement	435 tys.
first_visit	261 tys.
click	80 tys.
scroll	34 tys.

Wyświetl raport dotyczący zdarzeń

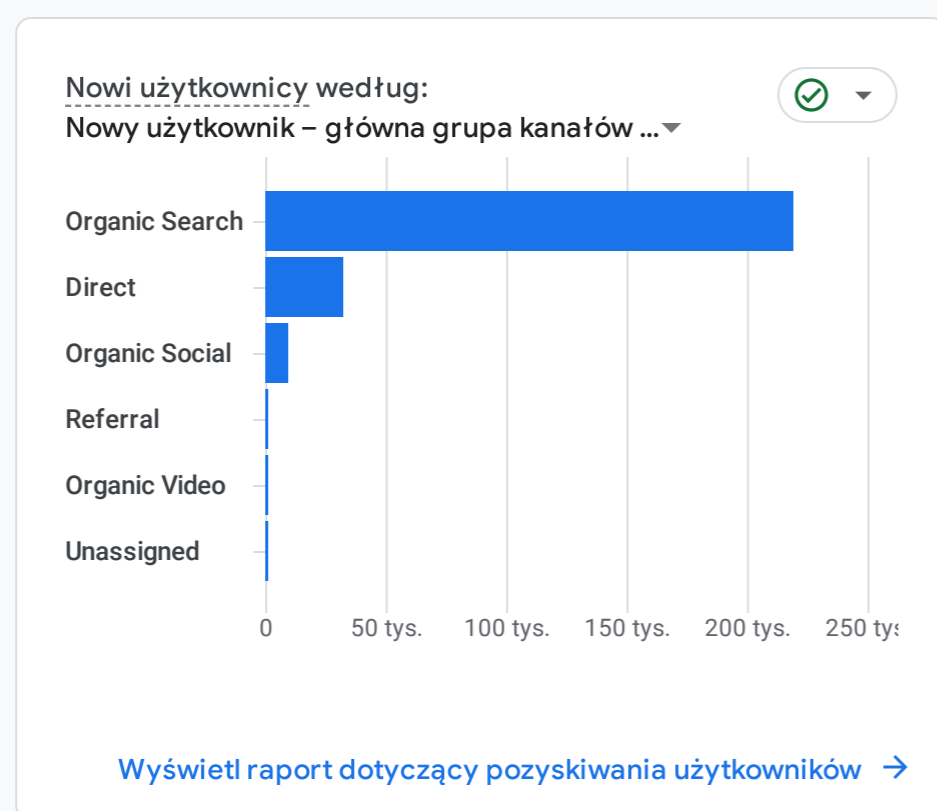
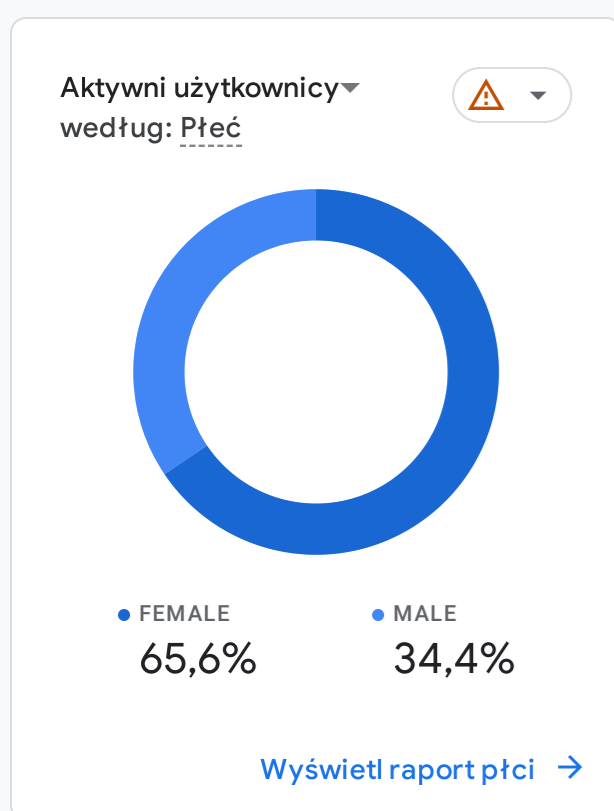


Aktywni użytkownicy według: Miasto

MIASTO	AKTYWNI UŻYT...
Warsaw	90 tys.
Wroclaw	34 tys.
Krakow	22 tys.
Katowice	20 tys.
Poznan	16 tys.
Bydgoszcz	15 tys.
Pruszkow	9,9 tys.

Wyświetl raport dotyczący miast

SKĄD POCHODZĄ TWOI NOWI UŻYTKOWNICY?

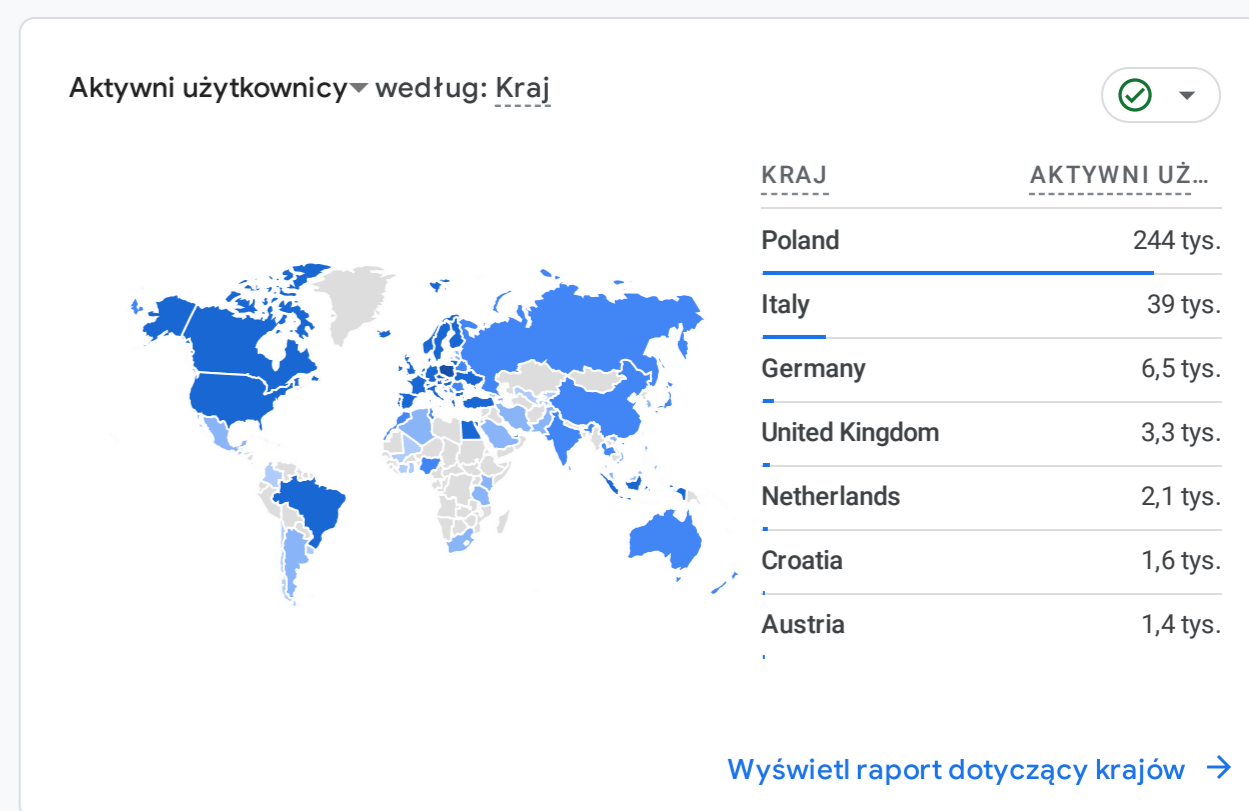


KTÓRE Z TWOICH KAMPANII UZYSKUJĄ NAJLEPSZE WYNIKI?

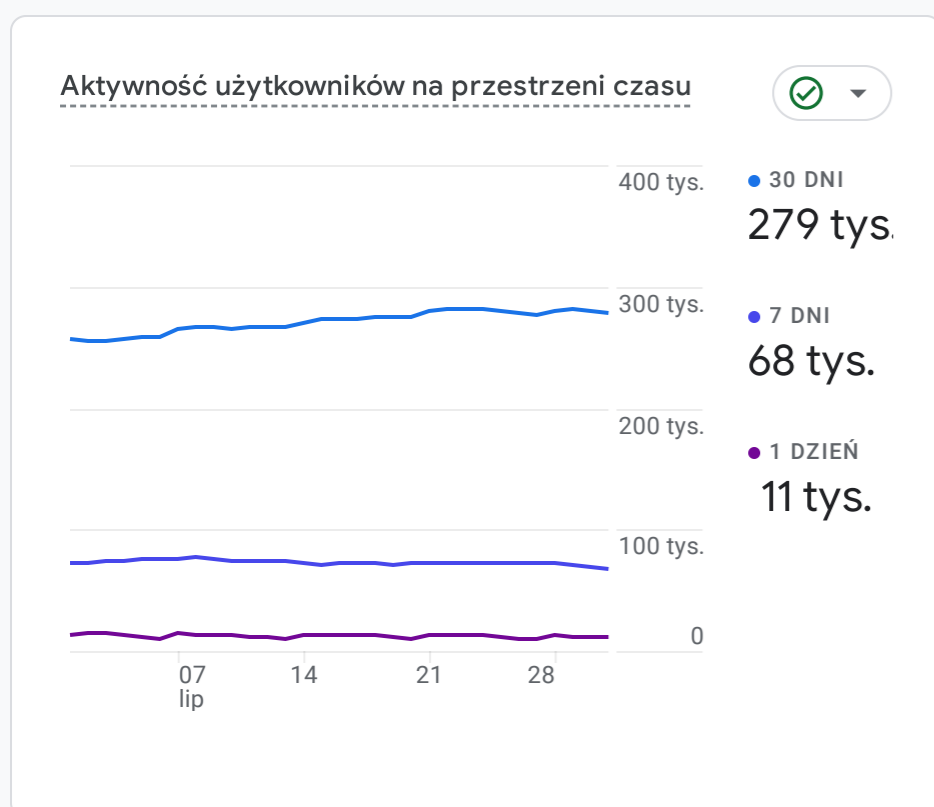
Sesje według: Sesja - główna grupa kanałów ...

SESJA - GŁÓWNA GRUPA ...	SESJE
Organic Search	496 tys.
Direct	55 tys.
Organic Social	15 tys.
Unassigned	6,2 tys.
Referral	960
Organic Video	36

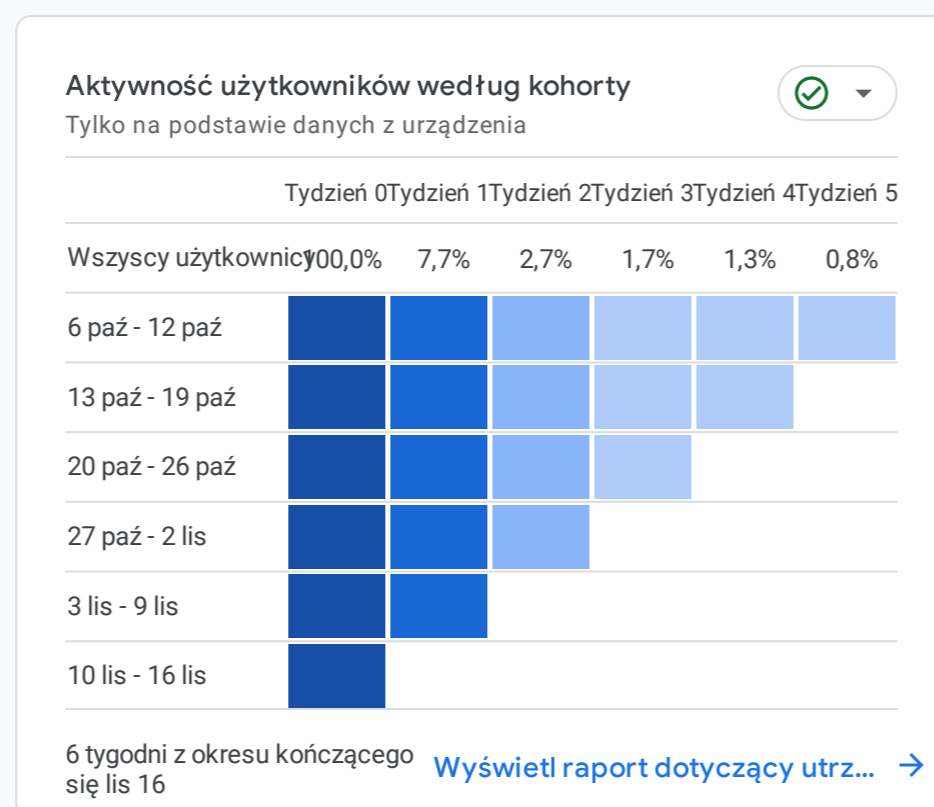
Wyświetl raport dotyczący pozyskiwania ruchu



JAK PREZENTUJĄ SIĘ TRENDY W AKTYWNOŚCI UŻYTKOWNIKÓW?



W JAKIM STOPNIU UDAJE CI SIĘ UTRZYMAĆ UŻYTKOWNIKÓW?



KTÓRE STRONY I EKRANY WYŚWIETLANE SĄ NAJCZĘŚCIEJ?

Wyświetlenia według: Tytuł strony i klasa ekranu

TYTUŁ STRONY I KLASA E...	WYŚWIETLENIA
Rzym w 5 dni - co zobaczyć? ...	31 tys.
Bari i okolice - co zobaczyć? ...	29 tys.
Jeziro Como - co warto zob...	28 tys.
Mediolan - co zobaczyć w je...	26 tys.
Kierunek Włochy - najpopular...	25 tys.
Wenecja w 4 dni. Co warto zo...	25 tys.
Bergamo - 12 atrakcji miasta ...	24 tys.

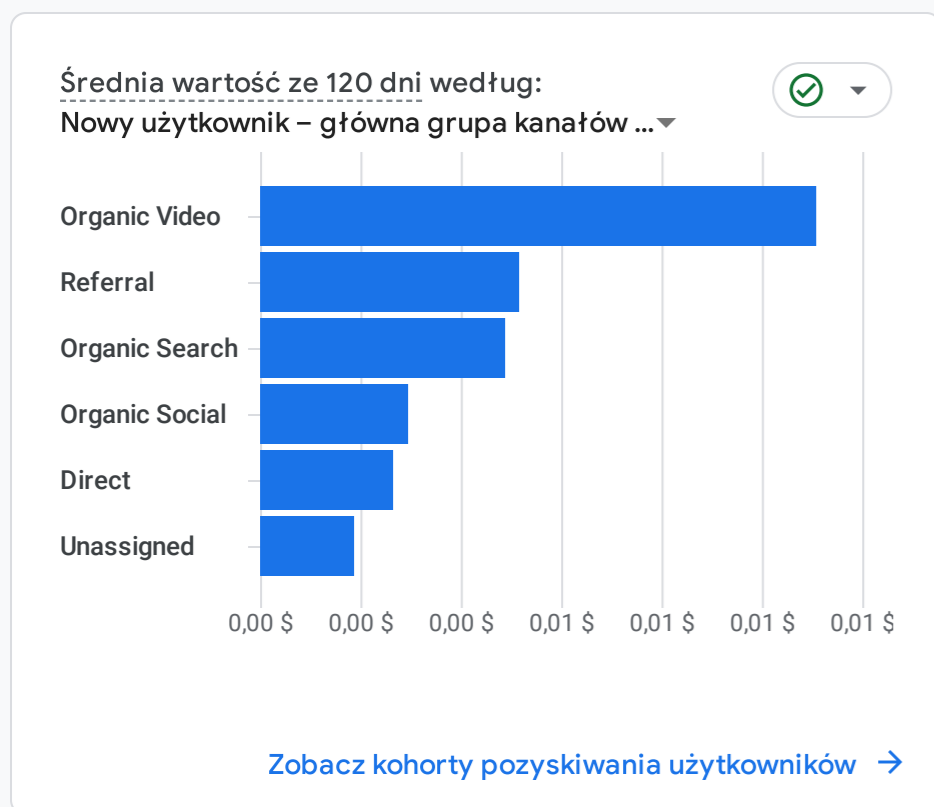
Wyświetl strony i ekrany

JAKIE SĄ TWOJE NAJSKUTECZNIEJSZE KLUCZOWE ZDARZENIA?

Kluczowe zdarzenia według: Nazwa wydarzenia

NAZWA WYDARZENIA	KLUCZOWE ZDARZENIA
Brak dostępnych danych	

SKĄD SIĘ WZIĘŁA ŚREDNIA WARTOŚĆ ZE 120 DNI?



KTÓRE PRODUKTY NAJLEPIEJ SIĘ SPRZEDAJĄ?

Kupione produkty według: Nazwa

NAZWA	KUPIONE PROD...
Brak dostępnych danych	

Wyświetl zakupy e-commerce

JAK WYGLĄDA ZESTAWIENIE AKTYWNOŚCI NA TWOICH PLATFORMACH?

